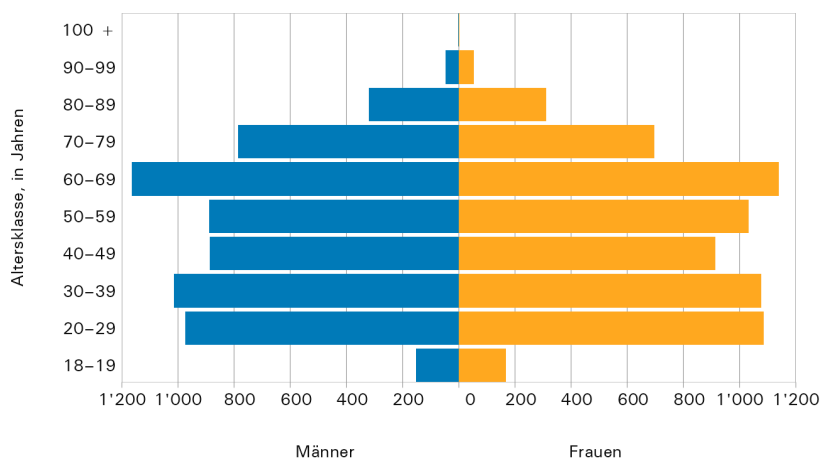


Stimmregister der Auslandschweizer/innen 2025

Verteilung nach Geschlecht und Alter, 2025

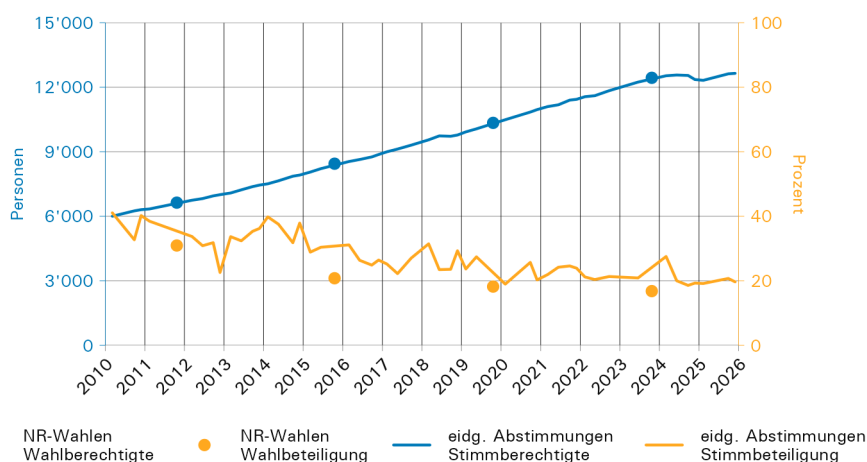
	Gesamt- total	Männer			Frauen		
		Total	Altersklasse, in Jahren		Total	Altersklasse, in Jahren	
			18–64	65 +		18–64	65 +
Europa	8 617	3 982	2 867	1 115	4 635	3 391	1 244
Afrika	265	120	74	46	145	99	46
Nordamerika	1 909	990	800	190	919	775	144
Südamerika	543	305	223	82	238	182	56
Asien	952	629	362	267	323	242	81
Ozeanien	424	210	167	43	214	175	39
Weltweit	12 710	6 236	4 493	1 743	6 474	4 864	1 610

G1 Altersstruktur weltweit, 2025



Quelle: Statistik Aargau

G2 Entwicklung der Stimm- und Wahlbeteiligung, 2010–2025



Quelle: Statistik Aargau

Personen im Aargauer Stimmregister

Auslandschweizerinnen und Auslandschweizer können sich bei der Schweizer Vertretung im Land, in dem sie residieren, anmelden, um ihre politischen Rechte in der Schweiz auszuüben. Im Kanton Aargau wird das Stimmregister seit 2010 zentral von der Staatskanzlei geführt. Dieses enthält per 31. Dezember 2025 insgesamt 12'710 Personen. Gut zwei Drittel (67,8 %) der im Aargau stimmberechtigten Auslandschweizer/innen leben in Europa, fast ein Sechstel in Nordamerika. Die übrigen verteilen sich auf die restlichen Weltregionen. In Europa, Afrika und Ozeanien sind mehr Frauen als Männer registriert. In Asien ist der Frauenanteil am tiefsten (auf 100 Männer kommen etwas mehr als 50 Frauen).

Altersstruktur

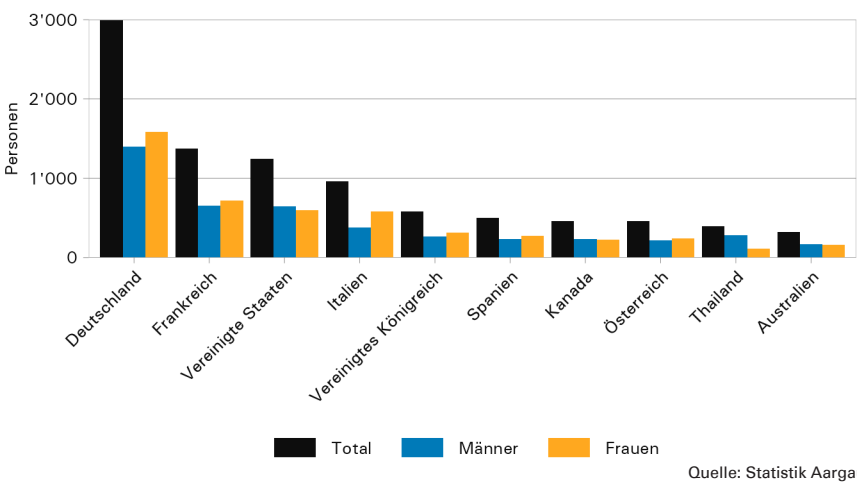
Drei Viertel der registrierten Auslandschweizer/innen sind jünger als 65 Jahre. Die grösste Gruppe bilden Männer im Alter von 60 bis 69 Jahren (1'165 Personen), gefolgt von Frauen in derselben Altersklasse (1'140 Personen) sowie Frauen im Alter von 20 bis 29 Jahren (1'085 Personen). Weitere Altersgruppen mit mehr als 1'000 Personen sind Frauen (1'076) und Männer (1'014) im Alter von 30 bis 39 Jahren sowie Frauen (1'031) im Alter von 50 bis 59 Jahren.

Eidgenössische Abstimmungen und Nationalratswahlen

Während die Zahl der stimm- und wahlberechtigten Auslandschweizer/innen des Kantons Aargau seit 2010 um 111 Prozent zunahm, ist die Stimmbeteiligung von 41 auf 20 Prozent gesunken. Absolut liegt die Zahl der Stimmenden zwischen rund 2'000 und 3'000 Personen. Die höchste Beteiligung wurde im März 2010 mit 41 Prozent verzeichnet, die tiefste im September 2024 mit 18,5 Prozent.

Auch bei den alle vier Jahre stattfindenden Nationalratswahlen ist die Wahlbeteiligung zurückgegangen: von 31 Prozent im Jahr 2011 auf 17 Prozent bei der letzten Nationalratswahl im Jahr 2023.

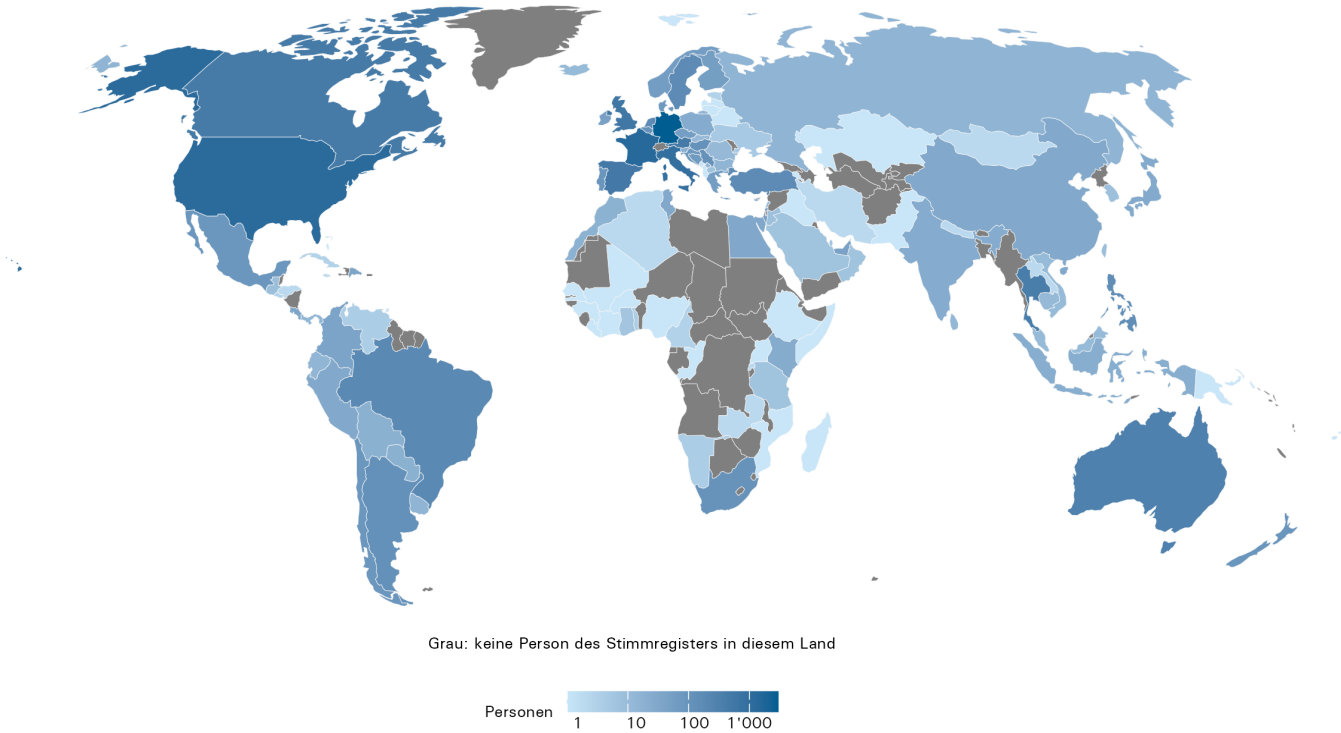
G3 Zehn Länder mit der grössten Anzahl an Auslandschweizer/innen, 2025



Verteilung weltweit

Die zehn Länder mit den meisten Auslandschweizer/innen im Aargauer Stimmregister liegen in Europa, Nordamerika, Asien und Ozeanien. Etwa ein Viertel lebt in Deutschland, gut 10 Prozent in Frankreich und knapp 10 Prozent in den Vereinigten Staaten. Zusammen mit Italien entfallen auf diese vier Länder gut die Hälfte (52%) aller stimmberechtigten Auslandschweizer/innen. Die andere Hälfte verteilt sich auf 135 weitere Länder. Die Weltkarte zeigt, dass die Verteilung sehr heterogen ist: Neben wenigen Ländern mit vielen registrierten Personen gibt es 71 Länder mit weniger als zehn im Aargau registrierten Stimmberechtigten. Zudem gibt es mehrere Länder, aus denen niemand registriert ist (graue Flächen).

G4 Weltweite Verteilung der im Aargauer Stimmregister eingetragenen Auslandschweizer/innen, 2025



Quelle: Statistik Aargau

Die Auslandschweizerstatistik 2024 des Bundesamts für Statistik (BFS) zeigt im Vergleich zur Auswertung des Aargauer Stimmregisters der Auslandschweizer/innen eine ähnliche Verteilung der Geschlechter und Altersklassen. Auch die zehn Länder mit der grössten Anzahl von Auslandschweizer/innen sind dieselben, mit Ausnahme von Israel anstelle von Thailand. Dabei erfasst die Statistik des Bundes auch Personen unter 18 Jahren sowie in Stimmregistern nicht erfasste Auslandschweizer/innen.